


(a) \_\_\_\_\_ SANTA CASA DA MISERICÓRDIA DE

\_\_\_\_\_ ALMEIDA  
\_\_\_\_\_



**BALANÇO DO EXERCÍCIO  
DE 2016**

( a ) Designação do organismo


**SANTA CASA MISERICORDIA DE ALMEIDA**  
**BALANÇO INDIVIDUAL em 31 de DEZEMBRO de 2016**

 Data: 2016/12/31  
 Unidade Monetária (EUR)

RUBRICAS	NOTAS	DATAS	
		2016	2015
<b>ACTIVO</b>			
<b>Activo não corrente</b>			
Activos fixos tangíveis	08	3.971.335,69	1.698.200,34
Propriedades de investimento	12		2.138.567,70
Activos intangíveis	07		354.113,70
Participações financeiras - método da equivalência patrimonial	14,15	4.489,18	4.489,18
Outros activos financeiros		23.573,21	25.038,21
		<b>3.999.398,08</b>	<b>4.220.409,13</b>
<b>Activo corrente</b>			
Inventários		15.053,85	
Clientes		165.197,03	
Estado e outros entes públicos		83.579,94	82.834,60
Outras contas a receber		3.319,43	3.229,43
Diferimentos		167.240,16	160.681,55
Caixa e depósitos bancários	04	156.689,06	123.853,94
		<b>591.079,47</b>	<b>370.599,52</b>
<b>Total do Activo</b>		<b>4.590.477,55</b>	<b>4.591.008,65</b>
<b>CAPITAL PRÓPRIO E PASSIVO</b>			
<b>CAPITAL PRÓPRIO</b>			
Capital realizado		63.194,30	63.194,30
Resultados transitados		2.095.294,27	1.952.429,27
Outras variações no capital próprio		748.709,35	849.392,66
		<b>2.907.197,92</b>	<b>2.865.016,23</b>
Resultado líquido do período		60.236,91	142.865,00
		<b>2.967.434,83</b>	<b>3.007.881,23</b>
<b>TOTAL DO CAPITAL PRÓPRIO</b>		<b>2.967.434,83</b>	<b>3.007.881,23</b>
<b>PASSIVO</b>			
<b>Passivo não corrente</b>			
<b>Passivo corrente</b>			
Fornecedores		163.965,11	253.175,33
Estado e outros entes públicos		15.867,34	14.439,17
Financiamentos obtidos		1.274.647,88	1.249.432,12
Outras Contas a pagar		148.426,39	66.080,80
Diferimentos	10,11	20.136,00	
		<b>1.623.042,72</b>	<b>1.583.127,42</b>
<b>Total do Passivo</b>		<b>1.623.042,72</b>	<b>1.583.127,42</b>
<b>Total do capital próprio e do passivo</b>		<b>4.590.477,55</b>	<b>4.591.008,65</b>

O TÉCNICO DE CONTAS

A GERÊNCIA

(a) \_\_\_\_\_ SANTA CASA DA MISERICÓRDIA DE

\_\_\_\_\_ ALMEIDA

*[Handwritten signature]*  
*[Handwritten signature]*  
*[Handwritten signature]*

**DEMONSTRAÇÃO DOS RESULTADOS LÍQUIDOS  
DO EXERCÍCIO DE 2016**

( a ) Designação do organismo

**SANTA CASA MISERICORDIA DE ALMEIDA**  
**DEMONSTRAÇÃO DOS RESULTADOS POR NATUREZA PARA ESNL**  
**PERÍODO FINDO EM 31 DEZEMBRO 2016**

Data: 2016/12/31

RENDIMENTOS E GASTOS	NOTAS	Unidade Monetária (EUR)	
		PERÍODOS	
		2016	2015
Vendas e serviços prestados	08	1.155.122,90	796.360,52
Subsídios, doações e legados à exploração	10	352.407,13	377.871,82
Custo das mercadorias vendidas e das matérias consumidas	07		-89.436,85
Fornecimento e serviços externos	08	-536.849,31	-265.699,55
Gastos com o pessoal	12	-905.341,88	-628.045,63
Outros rendimentos	08	127.676,80	8.229,14
Outros gastos	08	-4.199,49	-12.358,38
<b>Resultado antes de depreciações, gastos de financiamento e impostos</b>		<b>188.816,15</b>	<b>186.921,07</b>
Gastos/reversões de depreciação e de amortização		-103.481,93	-44.029,19
<b>Resultado operacional (antes de gastos de financiamento e impostos)</b>		<b>85.334,22</b>	<b>142.891,88</b>
Juros e rendimentos similares obtidos	11	19,60	
Juros e gastos similares suportados	11	-25.116,91	-26,88
<b>Resultado antes de Impostos</b>		<b>60.236,91</b>	<b>142.865,00</b>
<b>Resultado líquido do período</b>		<b>60.236,91</b>	<b>142.865,00</b>

*[Handwritten signatures and initials in blue ink]*


O TÉCNICO DE CONTAS

A GERÊNCIA

*[Handwritten signature]*

(a) \_\_\_\_\_ SANTA CASA DA MISERICÓRDIA DE \_\_\_\_\_

\_\_\_\_\_ ALMEIDA \_\_\_\_\_



Handwritten signature and initials in blue ink, including the name 'Mamat.' and the number '9'.

## ANEXO

# AO BALANÇO E À DEMONSTRAÇÃO DE RESULTADOS DO EXERCÍCIO DE 2016

( a ) Designação do organismo

2016/12/31

## BALANCETE CONTAS DO RAZAO

PAG. 001

( EUR )

Conta	Designacao	VALORES DO PERIODO		VALORES ACUMULADOS		SALDOS ACTUAIS Devedor/Credor
		Debito	Credito	Debito	Credito	
11	CAIXA	.00	.00	296 653.68	296 653.68	.00
12	DEPOSITOS A ORDEM	.00	.00	2 346 461.00	2 189 771.94	156 689.06
21	CLIENTES E UTENTES	.00	.00	1 317 876.18	1 152 679.15	165 197.03
22	FORNECEDORES	.00	.00	577 740.24	741 705.35	163 965.11CR
23	PESSOAL	.00	.00	598 324.21	599 136.18	811.97CR
24	SECTOR PUBLICO ADMINISTRATIVO	.00	.00	295 058.41	227 345.81	67 712.60
25	FINANCIAMENTOS OBTIDOS	.00	.00	493 173.74	1 767 821.62	1 274 647.88CR
27	OUTRAS CONTAS A RECEBER E APAG	.00	.00	80 854.08	225 149.07	144 294.99CR
28	DIFERIMENTOS	.00	.00	519 529.30	372 425.14	147 104.16
33	MATERIAS-PRIMAS, SUBSIDIARIAS	.00	.00	15 053.85	.00	15 053.85
41	INVESTIMENTOS FINANCEIROS	.00	.00	28 062.39	.00	28 062.39
43	ACTIVOS FIXOS TANGIVEIS	.00	.00	5 045 994.54	1 074 658.85	3 971 335.69
45	INVESTIMENTOS EM CURSO	.00	.00	3 206 218.20	3 206 218.20	.00
51	FUNDO SOCIAL	.00	.00	.00	63 194.30	63 194.30CR
56	RESULTADOS TRANSITADOS	.00	.00	.00	2 095 294.27	2 095 294.27CR
59	OUTRAS VARIACOES NO CAPITAL PR	.00	.00	100 683.31	849 392.66	748 709.35CR
62	FORNECIMENTOS SERVICOS EXTERN	.00	.00	583 781.70	583 781.70	.00
63	GASTOS COM O PESSOAL	.00	.00	959 981.35	959 981.35	.00
64	GASTOS DE DEPRECIACAO E DE AMO	.00	.00	226 481.93	226 481.93	.00
68	OUTROS GASTOS E PERDAS	.00	.00	4 199.49	4 199.49	.00
69	GASTOS E PERDAS DE FINANCIAMEN	.00	.00	65 116.91	65 116.91	.00
72	PRESTACOES DE SERVICOS	.00	.00	1 523 333.26	1 523 333.26	.00
75	SUBSIDIOS A EXPLORACAO	.00	.00	378 611.78	378 611.78	.00
78	OUTROS RENDIMENTOS E GASTOS	.00	.00	127 676.80	127 676.80	.00
79	JUROS, DIVIDENDOS E OUTROS REN	.00	.00	19.60	19.60	.00
81	RESULTADOS OPERACIONAIS	60 236.91	60 236.91	1 778 091.43	1 838 328.34	60 236.91CR
*** TOTAIS FINAIS		60 236.91	60 236.91	20 568 977.38	20 568 977.38	4 551 154.78 4 551 154.78CR